

УТВЕРЖДАЮ

И.о.заведующего МАДОУ г. Нижневартовска

(наименование должности уполномоченного лица)

ДС №78 "Серебряное копытце"

Е.В. Кулябина

(подпись)

(расшифровка подписи)

"31" мая 2021 год

ПЛАН

финансово-хозяйственной деятельности на 2021 год

(и плановый период 2022 и 2023 годов)

от "31" мая 2021 г.

Орган, осуществляющий функции и полномочия учредителя

Департамент образования администрации города

Учреждение

муниципальное автономное дошкольное образовательное учреждение города Нижневартовска детский сад №78 "Серебряное копытце"

Единица измерения: руб.

по Сводному реестру

глава по БК

по Сводному реестру

ИНН

КПП

по ОКЕИ

Дата

Коды

31.05.2021

743D0219

042

743D0328

8603092623

860301001

383

Раздел 1. Поступления и выплаты

Наименование показателя	Код строки	Код по бюджетной классификации Российской Федерации ³	Сумма			за пределами планового периода
			на 20 21 г текущий финансовый год	на 20 22 г первый год планового периода	на 20 23 г второй год планового периода	
1	2	3	5	6	7	8
Остаток средств на начало текущего финансового года ⁵	0001	х	64410,06	0	0	
Остаток средств на конец текущего финансового года ⁵	0002	х				
Доходы, всего:	1000	100	64 823 563,40	64 353 442,00	64 353 442,00	
в том числе						
доходы от собственности, всего	1100	120	0,00	0,00	0,00	
доходы от оказания услуг, работ, компенсации затрат учреждений, всего	1200	130	63 200 582,00	62 881 502,00	62 881 502,00	
доходы от штрафов, пеней, иных сумм принудительного изъятия, всего	1300	140	0,00	0,00	0,00	
безвозмездные денежные поступления, всего	1400	150	1 622 981,40	1 471 940,00	1 471 940,00	
прочие доходы, всего	1500	180	0,00	0,00	0,00	
доходы от операций с активами, всего	1900	440	0,00	0,00	0,00	
прочие поступления, всего ⁶	1980	х	0,00	0,00	0,00	
из них						
увеличение остатков денежных средств за счет возврата дебиторской задолженности	1981	510	0,00	0,00	0,00	х
в том числе по источникам:						
1. Субсидии на финансовое обеспечение выполнения муниципального задания						
Остаток средств на начало текущего финансового года ⁵	0001	х				
Остаток средств на конец текущего финансового года ⁵	0002	х				
Доходы, всего:	1000	100	55 858 350,00	55 539 270,00	55 539 270,00	
доходы от оказания услуг, работ, компенсации затрат учреждений, всего	1200	130	55 858 350,00	55 539 270,00	55 539 270,00	
в том числе						
субсидии на финансовое обеспечение выполнения государственного (муниципального) задания за счет средств бюджета публично-правового образования, создавшего	1210	130	55 858 350,00	55 539 270,00	55 539 270,00	
доходы от операций с активами, всего	1900	440	0,00	0,00	0,00	
прочие поступления, всего ⁶	1980	х	0,00	0,00	0,00	
из них						
увеличение остатков денежных средств за счет возврата дебиторской задолженности	1981	510				х
2. Субсидии, предоставляемые в соответствии с абзацем вторым пункта 1 статьи 78.1 Бюджетного кодекса Российской Федерации						
Остаток средств на начало текущего финансового года ⁵	0001	х				
Остаток средств на конец текущего финансового года ⁵	0002	х				
Доходы, всего:	1000	100	1 622 981,40	1 471 940,00	1 471 940,00	
безвозмездные денежные поступления, всего	1400	150	1 622 981,40	1 471 940,00	1 471 940,00	
в том числе						
целевые субсидии	1410	150	1 622 981,40	1 471 940,00	1 471 940,00	
субсидии на осуществление капитальных вложений	1420	150				
3. Средства от оказания услуг на платной основе и от приносящей доход деятельности						
Остаток средств на начало текущего финансового года ⁵	0001	х	64 410,06	0,00	0,00	
Остаток средств на конец текущего финансового года ⁵	0002	х				
Доходы, всего:	1000	100	7 342 232,00	7 342 232,00	7 342 232,00	
в том числе						
доходы от собственности, всего	1100	120				
поступления от оказания учреждением услуг (выполнения работ), предоставление которых для физических и юридических лиц осуществляется на платной основе всего	1200	130	7 342 232,00	7 342 232,00	7 342 232,00	
доходы от штрафов, пеней, иных сумм принудительного изъятия, всего	1300	140				
безвозмездные денежные поступления, всего	1400	150				
в том числе						
целевые субсидии	1410	150				
субсидии на осуществление капитальных вложений	1420	150				
прочие доходы, всего	1500	180				
доходы от операций с активами, всего	1900	440				
прочие поступления, всего ⁶	1980	х	0,00	0,00	0,00	
из них	1981	510				х
Расходы, всего:	2000	х	64 887 973,46	64 353 442,00	64 353 442,00	
в том числе						
на выплаты персоналу, всего	2100	х	49 889 915,40	49 563 004,00	49 563 004,00	х
в том числе						
оплата труда	2110	111	34 699 078,40	34 537 936,00	34 537 936,00	х
прочие выплаты персоналу, в том числе компенсационного характера	2120	112	1 374 400,00	1 260 000,00	1 260 000,00	х
иные выплаты, за исключением фонда оплаты труда учреждения, для выполнения взносов по обязательному социальному страхованию на выплаты по оплате труда работников и иные выплаты работникам учреждений, всего	2140	119	13 816 437,00	13 765 068,00	13 765 068,00	х
в том числе						
на выплаты по оплате труда	2141	119	13 606 997,00	13 555 628,00	13 555 628,00	х
на иные выплаты работникам	2142	119	209 440,00	209 440,00	209 440,00	х
социальные и иные выплаты населению, всего	2200	300	0,00	0,00	0,00	х
в том числе						
социальные выплаты гражданам, кроме публичных нормативных социальных выплат	2210	320				х
из них						
пособия, компенсации и иные социальные выплаты гражданам, кроме публичных нормативных обязательств	2211	321				х
обеспечения	2220	323				х
на премирование физических лиц за достижения в области культуры, искусства, образования, науки и техники, а также на предоставление грантов с целью поддержки	2230	350				х

Наименование показателя	Код строки	Код по бюджетной классификации Российской Федерации ⁹	Сумма			за пределами планового периода
			на 20 21 г текущий финансовый год	на 20 22 г первый год планового периода	на 20 23 г второй год планового периода	
1	2	3	5	6	7	8
иные выплаты населению	2240	360				x
уплата налогов, сборов и иных платежей, всего	2300	850	476 844,22	472 000,00	472 000,00	x
из них						
налог на имущество организаций и земельный налог	2310	851	472 000,00	472 000,00	472 000,00	x
иные налоги (включаемые в состав расходов) в бюджеты бюджетной системы Российской Федерации, а также государственная пошлина	2320	852				x
уплата штрафов (в том числе административных), пеней, иных платежей	2330	853	4 844,22			x
безвозмездные перечисления организациям и физическим лицам, всего	2400	x				x
из них						
гранты, предоставляемые бюджетным учреждениям	2410	613				x
гранты, предоставляемые автономным организациям	2420	623				x
гранты, предоставляемые иным некоммерческим организациям (за исключением бюджетных и автономных учреждений)	2430	634				x
гранты, предоставляемые другим организациям и физическим лицам	2440	810				x
взносы в международные организации	2450	862				x
платежи в целях обеспечения реализации соглашений с правительствами иностранных государств и международными организациями	2460	863				x
прочие выплаты (кроме выплат на закупку товаров, работ, услуг)	2500	x				x
исполнение судебных актов Российской Федерации и мировых соглашений по возмещению вреда, причиненного в результате деятельности учреждения	2520	831				x
расходы на закупку товаров, работ, услуг, всего ⁷	2600	x	14 521 213,84	14 318 438,00	14 318 438,00	
в том числе						
закупку научно-исследовательских и опытно-конструкторских работ	2610	241				
закупку товаров, работ, услуг в целях капитального ремонта государственного	2630	243				
прочую закупку товаров, работ и услуг, всего	2640	244	12 220 718,95	12 017 943,11	12 017 943,11	
закупку энергетических ресурсов	2650	247	2 300 494,89	2 300 494,89	2 300 494,89	
капитальные вложения в объекты государственной (муниципальной) собственности,	2700	400				
в том числе						
приобретение объектов недвижимого имущества государственным	2710	406				
строительство (реконструкция) объектов недвижимого имущества государственными (муниципальными) учреждениями	2720	407				
Выплаты, уменьшающие доход, всего⁸	3000	100				x
в том числе,						
налог на прибыль ⁸	3010					x
налог на добавленную стоимость ⁸	3020					x
прочие налоги, уменьшающие доход ⁸	3030					x
Прочие выплаты, всего⁹	4000	x				x
из них						
возврат в бюджет средств субсидии	4010	610				x
в том числе по источникам:						
1. Субсидии на финансовое обеспечение выполнения муниципального задания						
Расходы, всего	2000	x	55 858 350,00	55 539 270,00	53 238 775,11	
в том числе						
на выплаты персоналу, всего	2100	x	47 858 690,00	47 740 820,00	47 740 820,00	x
в том числе						
оплата труда	2110	111	34 334 650,00	34 251 650,00	34 251 650,00	x
прочие выплаты персоналу, в том числе компенсационного характера	2120	112	20 000,00	20 000,00	20 000,00	x
иные выплаты, за исключением фонда оплаты труда учреждения, для выполнения	2130	113				x
взносы по обязательному социальному страхованию на выплаты по оплате труда работников и иные выплаты работникам учреждений, всего	2140	119	13 504 040,00	13 469 170,00	13 469 170,00	x
в том числе						
на выплаты по оплате труда	2141	119	13 504 040,00	13 469 170,00	13 469 170,00	x
на иные выплаты работникам	2142	119				x
социальные и иные выплаты населению, всего	2200	300	0,00	0,00	0,00	x
в том числе						
социальные выплаты гражданам, кроме публичных нормативных социальных выплат	2210	320				x
из них						
пособия, компенсации и иные социальные выплаты гражданам, кроме публичных нормативных обязательств	2211	321				x
обеспечения	2220	323				x
выплата стипендий, осуществление иных расходов на социальную поддержку обучающихся за счет средств стипендиального фонда	2230	340				x
на премирование физических лиц за достижения в области культуры, искусства, образования, науки и техники, а также на предоставление грантов с целью поддержки	2240	350				x
иные выплаты населению	2250	360				x
уплата налогов, сборов и иных платежей, всего	2300	850	422 000,00	422 000,00	422 000,00	x
из них						
налог на имущество организаций и земельный налог	2310	851	422 000,00	422 000,00	422 000,00	x
иные налоги (включаемые в состав расходов) в бюджеты бюджетной системы Российской Федерации, а также государственная пошлина	2320	852				x
уплата штрафов (в том числе административных), пеней, иных платежей	2330	853				x
безвозмездные перечисления организациям и физическим лицам, всего	2400	x				x
из них						
гранты, предоставляемые бюджетным учреждениям	2410	613				x
гранты, предоставляемые автономным организациям	2420	623				x
гранты, предоставляемые иным некоммерческим организациям (за исключением бюджетных и автономных учреждений)	2430	634				x
гранты, предоставляемые другим организациям и физическим лицам	2440	810				x
взносы в международные организации	2450	862				x
платежи в целях обеспечения реализации соглашений с правительствами иностранных государств и международными организациями	2460	863				x
прочие выплаты (кроме выплат на закупку товаров, работ, услуг)	2500	x	0,00	0,00	0,00	x
исполнение судебных актов Российской Федерации и мировых соглашений по возмещению вреда, причиненного в результате деятельности учреждения	2520	831				x
расходы на закупку товаров, работ, услуг, всего ⁷	2600	x	7 577 660,00	7 376 450,00	5 075 955,11	
в том числе						
закупку научно-исследовательских и опытно-конструкторских работ	2610	241				
закупку товаров, работ, услуг в целях капитального ремонта государственного	2630	243				
прочую закупку товаров, работ и услуг, всего	2640	244	5 277 165,11	5 075 955,11	5 075 955,11	

Наименование показателя	Код строки	Код по бюджетной классификации Российской Федерации ³	Сумма			за пределами планового периода
			на 20 21 г текущий финансовый год	на 20 22 г первый год планового периода	на 20 23 г второй год планового периода	
1	2	3	5	6	7	8
закупку энергетических ресурсов	2650	247	2 300 494,89	2 300 494,89	2 300 494,89	
капитальные вложения в объекты государственной (муниципальной) собственности,	2700	400				
в том числе						
приобретение объектов недвижимого имущества государственными	2710	406				
строительство (реконструкция) объектов недвижимого имущества государственными (муниципальными) учреждениями	2720	407				
Выплаты, уменьшающие доход, всего ⁸	3000	100				x
в том числе						
налог на прибыль ⁸	3010					x
налог на добавленную стоимость ⁸	3020					x
прочие налоги, уменьшающие доход ⁸	3030					x
Прочие выплаты, всего ⁹	4000	x				x
из них						
возврат в бюджет средств субсидии	4010	610				x
2. Субсидии, предоставляемые в соответствии с абзацем вторым пункта 1 статьи 78.1 Бюджетного кодекса Российской Федерации						
Расходы, всего	2000	x	1 622 981,40	1 471 940,00	1 471 940,00	
в том числе						
на выплаты персоналу, всего	2100	x	1 600 481,40	1 449 440,00	1 449 440,00	x
в том числе						
оплата труда	2110	111	28 142,40			x
прочие выплаты персоналу, в том числе компенсационного характера	2120	112	1 354 400,00	1 240 000,00	1 240 000,00	x
иные выплаты, за исключением фонда оплаты труда учреждения, для выполнения взносов по обязательному социальному страхованию на выплаты по оплате труда работников и иные выплаты работникам учреждений, всего	2140	119	217 939,00	209 440,00	209 440,00	x
в том числе						
на выплаты по оплате труда	2141	119	8 499,00			x
на иные выплаты работникам	2142	119	209 440,00	209 440,00	209 440,00	x
социальные и иные выплаты населению, всего	2200	300	0,00	0,00	0,00	x
в том числе						
социальные выплаты гражданам, кроме публичных нормативных социальных выплат	2210	320				x
из них						
пособия, компенсации и иные социальные выплаты гражданам, кроме публичных нормативных обязательств	2211	321				x
приобретение товаров, работ, услуг в пользу граждан в целях их социального обеспечения	2220	323				x
выплата стипендий, осуществление иных расходов на социальную поддержку обучающихся за счет средств стипендиального фонда	2230	340				x
на премирование физических лиц за достижения в области культуры, искусства, образования, науки и техники, а также на предоставление грантов с целью поддержки	2240	350				x
иные выплаты населению	2250	360				x
уплата налогов, сборов и иных платежей, всего	2300	850	0,00	0,00	0,00	x
из них						
налог на имущество организаций и земельный налог	2310	851				x
иные налоги (включаемые в состав расходов) в бюджеты бюджетной системы Российской Федерации, а также государственная пошлина	2320	852				x
уплата штрафов (в том числе административных), пеней, иных платежей	2330	853				x
расходы на закупку товаров, работ, услуг, всего ⁷	2600	x	22 500,00	22 500,00	22 500,00	
в том числе						
закупку научно-исследовательских и опытно-конструкторских работ	2610	241				
закупку товаров, работ, услуг в целях капитального ремонта государственного (муниципального) имущества	2630	243				
прочую закупку товаров, работ и услуг, всего	2640	244	22 500,00	22 500,00	22 500,00	
закупку энергетических ресурсов	2650	247				
Выплаты, уменьшающие доход, всего ⁸	3000	100				x
в том числе						
налог на прибыль ⁸	3010					x
налог на добавленную стоимость ⁸	3020					x
прочие налоги, уменьшающие доход ⁸	3030					x
Прочие выплаты, всего ⁹	4000	x				x
из них						
возврат в бюджет средств субсидии	4010	610				x
3. Средства от оказания услуг на платной основе и от приносящей доход деятельности						
Расходы, всего	2000	x	7 406 642,06	7 342 232,00	7 342 232,00	
в том числе						
на выплаты персоналу, всего	2100	x	430 744,00	372 744,00	372 744,00	x
в том числе						
оплата труда	2110	111	336 286,00	286 286,00	286 286,00	x
прочие выплаты персоналу, в том числе компенсационного характера	2120	112				x
иные выплаты, за исключением фонда оплаты труда учреждения, для выполнения отдельных полномочий	2130	113				x
взносы по обязательному социальному страхованию на выплаты по оплате труда работников и иные выплаты работникам учреждений, всего	2140	119	94 458,00	86 458,00	86 458,00	x
в том числе						
на выплаты по оплате труда	2141	119	94 458,00	86 458,00	86 458,00	x
на иные выплаты работникам	2142	119				x
социальные и иные выплаты населению, всего	2200	300	0,00	0,00	0,00	x
в том числе						
социальные выплаты гражданам, кроме публичных нормативных социальных выплат	2210	320				x
из них						
пособия, компенсации и иные социальные выплаты гражданам, кроме публичных нормативных обязательств	2211	321				x
приобретение товаров, работ, услуг в пользу граждан в целях их социального обеспечения	2220	323				x
на премирование физических лиц за достижения в области культуры, искусства, образования, науки и техники, а также на предоставление грантов с целью поддержки	2230	350				x
иные выплаты населению	2240	360				x

Наименование показателя	Код строки	Код по бюджетной классификации Российской Федерации ³	Сумма			за пределами планового периода
			на 20 21 г	на 20 22 г	на 20 23 г	
			текущий финансовый год	первый год планового периода	второй год планового периода	
1	2	3	5	6	7	8
уплата налогов, сборов и иных платежей, всего	2300	850	54 844,22	50 000,00	50 000,00	x
из них						
налог на имущество организаций и земельный налог	2310	851	50 000,00	50 000,00	50 000,00	x
иные налоги (включаемые в состав расходов) в бюджеты бюджетной системы Российской Федерации, а также государственная пошлина	2320	852				x
уплата штрафов (в том числе административных), пеней, иных платежей	2330	853	4 844,22			x
безвозмездные перечисления организациям и физическим лицам, всего	2400	x				x
из них						
гранты, предоставляемые бюджетным учреждениям	2410	613				x
гранты, предоставляемые автономным организациям	2420	623				x
гранты, предоставляемые иным некоммерческим организациям (за исключением бюджетных и автономных учреждений)	2430	634				x
гранты, предоставляемые другим организациям и физическим лицам	2440	810				x
взносы в международные организации	2450	862				x
платежи в целях обеспечения реализации соглашений с правительствами иностранных государств и международными организациями	2460	863				x
расходы на закупку товаров, работ, услуг, всего ⁷	2600	x	6 921 053,84	6 919 488,00	6 919 488,00	0,00
в том числе						
закупку научно-исследовательских и опытно-конструкторских работ	2610	241				
закупку товаров, работ, услуг в целях капитального ремонта государственного	2630	243				
прочую закупку товаров, работ и услуг, всего	2640	244	6 921 053,84	6 919 488,00	6 919 488,00	
закупку энергетических ресурсов	2650	247				
капитальные вложения в объекты государственной (муниципальной) собственности, в том числе	2700	400				
приобретение объектов недвижимого имущества государственными	2710	406				
строительством (реконструкция) объектов недвижимого имущества государственными (муниципальными) учреждениями	2720	407				
Выплаты, уменьшающие доход, всего ⁸	3000	100				x
в том числе						
налог на прибыль ¹	3010					x
налог на добавленную стоимость ²	3020					x
прочие налоги, уменьшающие доход ³	3030					x
Прочие выплаты, всего ⁹	4000	x				x
из них						
возврат в бюджет средств субсидии	4010	610				x

¹ В случае утверждения закона (решения) о бюджете на текущий финансовый год и плановый период

² Указывается дата подписания Плана, а в случае утверждения Плана уполномоченным лицом учреждения - дата утверждения Плана

³ В графе 3 отражаются:

по строкам 1100 - 1900 - коды аналитической группы подvida доходов бюджетов классификации доходов бюджетов,

по строкам 1980 - 1990 - коды аналитической группы вида источников финансирования дефицитов бюджетов классификации источников финансирования дефицитов бюджетов,

по строкам 2000 - 2652 - коды видов расходов бюджетов классификации расходов бюджетов,

по строкам 3000 - 3030 - коды аналитической группы подvida доходов бюджетов классификации доходов бюджетов, по которым планируется уплата налогов, уменьшающих доход (в том числе налог на прибыль, налог на добавленную стоимость, единый налог на вмененный доход для отдельных видов деятельности),

по строкам 4000 - 4040 - коды аналитической группы вида источников финансирования дефицитов бюджетов классификации источников финансирования дефицитов бюджетов

⁴ По строкам 0001 и 0002 указываются планируемые суммы остатков средств на начало и на конец планируемого года, если указанные показатели по решению органа, осуществляющего функции и полномочия учредителя, планируются на этапе формирования проекта Плана либо указываются фактические остатки средств при внесении изменений в утвержденный План после завершения отчетного финансового года

⁵ Показатели прочих поступлений включают в себя в том числе показатели увеличения денежных средств за счет возврата дебиторской задолженности прошлых лет, включая возврат предоставленных займов (микрозаймов), а также за счет возврата средств размещенных на банковских депозитах. При формировании Плана (проекта Плана) обособленному(ым) подразделению(ям) показатель прочих поступлений включает показатель поступлений в рамках расчетов между головным учреждением и обособленным подразделением

⁶ Показатели выплат по расходам на закупку товаров, работ, услуг, отраженные в строке 2600 Раздела 1 "Поступления и выплаты" Плана, подлежат детализации в Разделе 2 "Сведения по выплатам на закупку товаров, работ, услуг" Плана

⁷ Показатель отражается со знаком "минус"

⁸ Показатели прочих выплат включают в себя в том числе показатели уменьшения денежных средств за счет возврата средств субсидий, предоставленных до начала текущего финансового года, предоставления займов (микрозаймов), размещения автономными учреждениями денежных средств на банковских депозитах. При формировании Плана (проекта Плана) обособленному(ым) подразделению(ям) показатель прочих выплат включает показатель поступлений в рамках расчетов между головным учреждением и обособленным подразделением

Раздел 2. Сведения по выплатам на закупки товаров, работ, услуг¹⁰

№ п/п	Наименование показателя	Коды строк	Год начала закупки	Код по бюджетной классификации Российской Федерации ¹¹	Сумма			за пределами планового периода
					на 20 21 г (текущий финансовый год)	на 20 22 г (первый год планового периода)	на 20 23 г (второй год планового периода)	
1	2	3	4	4.1	5	6	7	8
1	Выплаты на закупку товаров, работ, услуг, всего¹¹	26000	x		14 521 213,84	14318438	14318438	
	в том числе по контрактам (договорам), заключенным до начала текущего финансового года без применения норм Федерального закона от 5 апреля 2013 г. № 44-ФЗ "О контрактной системе в сфере закупок товаров, работ, услуг для обеспечения государственных и муниципальных нужд" (Собрание законодательства Российской Федерации, 2013, № 14, ст. 1652, 2018, № 32, ст. 5104) (далее - Федеральный закон № 44-ФЗ) и Федерального закона от 18 июля 2011 г. № 223-ФЗ "О закупках товаров, работ, услуг отдельными видами юридических лиц" (Собрание законодательства Российской Федерации, 2011, № 30, ст. 4571, 2018, № 32, ст. 5135) (далее - Федеральный закон № 223-ФЗ) ¹²	26100	x					
1.1	по контрактам (договорам), планируемым к заключению в соответствующем финансовом году без применения норм Федерального закона № 44-ФЗ и Федерального закона № 223-ФЗ ¹³	26200	x					
1.2	по контрактам (договорам), заключенным до начала текущего финансового года с учетом требований Федерального закона № 44-ФЗ и Федерального закона № 223-ФЗ ¹³	26300	x		5 097 004,88	0	0	
	в том числе							
1.2.1	в соответствии с Федеральным законом № 44-ФЗ	26310	x					
	иных	26310.1						
1.2.2	в соответствии с Федеральным законом № 223-ФЗ	26320	x					
	иных	26320.1						
1.4	по контрактам (договорам), планируемым к заключению в соответствующем финансовом году с учетом требований Федерального закона № 44-ФЗ и Федерального закона № 223-ФЗ ¹¹	26400	x		9 424 208,96	14318438	14318438	
	в том числе							
1.4.1	за счет субсидий, предоставляемых на финансовое обеспечение выполнения государственного (муниципального) задания	26410	x		3 534 155,12	7376450	7376450	
	в том числе							
1.4.1.1	в соответствии с Федеральным законом № 44-ФЗ	26411	x					
1.4.1.2	в соответствии с Федеральным законом № 223-ФЗ ¹⁴	26412	x		3 534 155,12	7376450	7376450	
1.4.2	за счет субсидий, предоставляемых в соответствии с абзацем вторым пункта 1 статьи 78.1 Бюджетного кодекса Российской Федерации	26420	x		22 500,00	22500	22500	
	в том числе							
1.4.2.1	в соответствии с Федеральным законом № 44-ФЗ	26421	x					
	иных	26421.1						
1.4.2.2	в соответствии с Федеральным законом № 223-ФЗ ¹⁵	26422	x		22 500,00	22500	22500	
1.4.3	за счет субсидий, предоставляемых на осуществление капитальных вложений ¹⁵	26430	x					
	иных	26430.1						
1.4.4	за счет средств обязательного медицинского страхования	26440	x					
	в том числе							
1.4.4.1	в соответствии с Федеральным законом № 44-ФЗ	26441	x					
1.4.4.2	в соответствии с Федеральным законом № 223-ФЗ ¹⁶	26442	x					
1.4.5	за счет прочих источников финансового обеспечения	26450	x		5 807 553,84	6919488	6919488	
	в том числе							
1.4.5.1	в соответствии с Федеральным законом № 44-ФЗ	26451	x					
	иных	26451.1						
1.4.5.2	в соответствии с Федеральным законом № 223-ФЗ	26452	x		5 807 553,84	6919488	6919488	
	Итого по контрактам, планируемым к заключению в соответствующем финансовом году в соответствии с Федеральным законом № 44-ФЗ, до соответствующему году закупки ¹⁶	26500	x					
	в том числе до начала закупки	26510						
	Итого по контрактам, планируемым к заключению в соответствующем финансовом году в соответствии с Федеральным законом № 223-ФЗ, до соответствующему году закупки	26600	x		9 424 208,96	14318438	14318438	
	в том числе до начала закупки	26610			9 424 208,96	14318438	14318438	



И.о. заведующего (подпись) *Е.В. Кудрявина* Е.В. Кудрявина (подпись) (подпись)
 Главный бухгалтер (подпись) Г.А. Ильясова 46-10-34 (подпись)

СОГЛАСОВАНО
 Начальник отдела единого заказчика (подпись) Л.А. Семенова (подпись)
 * 31 * май 20 21 г.

¹⁰ В Разделе 2 "Сведения по выплатам на закупку товаров, работ, услуг" Плана детализируются показатели выплат по расходам на закупку товаров, работ, услуг, отраженные по соответствующим строкам Раздела 1 "Поступления и выплаты" Плана

¹¹ В случаях, если учреждению предоставляются субсидия на иные цели, субсидия на осуществление капитальных вложений или грант в форме субсидии в соответствии с абзацем первым пункта 4 статьи 78.1 Бюджетного кодекса Российской Федерации в целях достижения результатов федерального проекта в том числе включенного в состав соответствующего национального проекта (программы), определенного Указом Президента Российской Федерации от 7 мая 2018 г. №204 "О национальных целях и стратегических задачах развития Российской Федерации на период до 2024 года" (Собрание законодательства Российской Федерации, 2018, №20, ст. 4717), или регионального проекта, обеспечивающего достижение целей, показателей и результатов федерального проекта (далее - региональный проект), показатели строк 26310, 26421, 26430 и 26451 Раздела 2 "Сведения по выплатам на закупку товаров, работ, услуг" детализируются по коду целевой статьи (8-17 разряда кода классификации расходов бюджетов, при этом в рамках реализации регионального проекта в 8-10 разрядах могут указываться нули)¹⁶

¹² Плановые показатели выплат на закупку товаров, работ, услуг по строке 26000 Раздела 2 "Сведения по выплатам на закупку товаров, работ, услуг" Плана распределяются на выплаты по контрактам (договорам), заключенным (планируемым к заключению) в соответствии с гражданским законодательством Российской Федерации (строки 26100 и 26200), а также по контрактам (договорам), заключаемым в соответствии с требованиями законодательства Российской Федерации и иных нормативных правовых актов о контрактной системе в сфере закупок товаров, работ, услуг для государственных и муниципальных нужд, с детализацией указанных выплат по контрактам (договорам), заключенным до начала текущего финансового года (строка 26300) и планируемым к заключению в соответствующем финансовом году (строка 26400) и должны соответствовать показателям соответствующих граф по строке 2600 Раздела 1 "Поступления и выплаты" Плана

¹³ Указываются суммы договоров (контрактов) о закупках товаров, работ, услуг, заключенных без учета требований Федерального закона № 44-ФЗ и Федерального закона № 223-ФЗ, в случаях, предусмотренных указанными федеральными законами

¹⁴ Указываются суммы закупок товаров, работ, услуг, осуществляемых в соответствии с Федеральным законом № 44-ФЗ и Федеральным законом № 223-ФЗ

¹⁵ Государственным (муниципальным) бюджетным учреждением показатель не формируется

¹⁶ Указываются суммы закупок товаров, работ, услуг, осуществляемых в соответствии с Федеральным законом № 44-ФЗ

¹⁷ Плановые показатели выплат на закупку товаров, работ, услуг по строке 26500 государственного (муниципального) бюджетного учреждения должен быть не менее суммы показателей строк 26410, 26420, 26430, 26440 по соответствующей графе, государственного (муниципального) автономного учреждения - не менее показателя строки 26430 по соответствующей графе

Обоснования (расчеты) плановых показателей по поступлениям доходов от оказания платных услуг, компенсаций затрат¹ на 2020 год и на плановый период 2021 и 2022 годов

Учреждение
Вид документа

Муниципальное автономное дошкольное образовательное учреждение города Нижневартовка детский сад № 78 на 31.05.2021г.
02

Единица измерения

руб

1. Расчет плановых показателей поступлений доходов от оказания платных услуг (работ), компенсаций затрат учреждений

Наименование показателя	Код строки	Сумма, руб		
		на 2021 год (на текущий финансовый год)	на 2022 год (на первый год планового периода)	на 2023 год (на второй год планового периода)
1	2	3	4	5
Задолженность по доходам (дебиторская задолженность по доходам) на начало года	0100			
Полученные предварительные платежи (авансы) по контрактам (договорам) (кредиторская задолженность по доходам) на начало года	0200			
Доходы от оказания услуг, выполнения работ, компенсация затрат учреждения	0300	63 200 582,00	62 881 502,00	62 881 502,00
Задолженность по доходам (дебиторская задолженность по доходам) на конец года	0400			
Полученные предварительные платежи (авансы) по контрактам (договорам) (кредиторская задолженность по доходам) на конец года	0500			
Планируемые поступления доходов от оказания услуг, компенсация затрат учреждения (с 0300 + с 0100 - с 0200 - с 0400 + с 0500)	0600	63 200 582,00	62 881 502,00	62 881 502,00

¹ Оформляется по статье 130 "Доходы от оказания платных услуг, компенсаций затрат" в административной группе показов дохода бюджета

1.1. Расчет доходов от оказания услуг, выполнения работ, компенсация затрат учреждения

Наименование показателя	Код строки	Объем доходов		
		на 2021 год (на текущий финансовый год)	на 2022 год (на первый год планового периода)	на 2023 год (на второй год планового периода)
1	2	3	4	5
Доход в виде платы за оказание услуг (выполнение работ) в рамках установленного государственного задания	0100	55 436 350,00	55 117 270,00	55 117 270,00
Доход от оказания услуг, выполнения работ, реализации готовой продукции сверх установленного государственного задания	0200	7 342 232,00	7 342 232,00	7 342 232,00
Планируемые поступления в порядке возмещения расходов, понесенных в связи с эксплуатацией имущества	0700	422 000,00	422 000,00	422 000,00
Планируемые поступления от платы за предоставление информации из государственных источников (реестров)	0800			
Всего	9000	63 200 582,00	62 881 502,00	62 881 502,00

1.1.1. Расчет доходов в виде платы за оказание услуг (выполнение работ) в рамках установленного государственного задания

Наименование услуги (работы)	Код строки	Плата (тариф) за единицу услуги (работы), руб			Планируемый объем оказания услуг (выполнения работ)			Общий объем планируемых поступлений, руб		
		на 2021 год (на текущий финансовый год)	на 2022 год (на первый год планового периода)	на 2023 год (на второй год планового периода)	на 2021 год (на текущий финансовый год)	на 2022 год (на первый год планового периода)	на 2023 год (на второй год планового периода)	на 2021 год (на текущий финансовый год)	на 2022 год (на первый год планового периода)	на 2023 год (на второй год планового периода)
1	2	3	4	5	6	7	8	9	10	11
Субсидия на реализацию дошкольными образовательными организациями основных общеобразовательных программ дошкольного образования	0100				234	234	234	42 133 281,91	42 472 228,19	42 472 228,19
Общеобразовательная программа дошкольного образования в группах полного дня (с 12-часовым пребыванием) общеразвивающей направленности для обучающихся	0110				234	234	234	42 133 281,91	42 472 228,19	42 472 228,19
- раннего возраста (1г до 3-х лет)	0111	241242,73	243183,44	243183,44	47	47	47	11 338 408,53	11 429 621,73	11 429 621,73
- дошкольного возраста (от 3 до 7 лет), разновозрастных	0112	164678,47	166003,24	166003,24	187	187	187	30 794 873,38	31 042 606,46	31 042 606,46
Адаптированная образовательная программа дошкольного образования в группах полного дня (с 12-часовым пребыванием) компенсирующей направленности для обучающихся с ограниченными возможностями здоровья	0120							0,00	0,00	0,00
- с тяжелыми нарушениями речи, с задержкой психического развития возрастной группы старше 3 лет (с включенностью 10 чел.)	0121							0,00	0,00	0,00
Далее разбиваем по всем видам групп, имеющихся в ДОУ Сумма субсидии должна соответствовать доведенному объему. Лишние строки скрываем или удаляем										
Субсидия на реализацию дошкольными образовательными организациями основных общеобразовательных программ дошкольного образования	0200				234	234	234	12 976 750,46	12 306 382,49	12 306 381,49
Общеобразовательная программа дошкольного образования в группах полного дня (с 12-часовым пребыванием) общеразвивающей направленности для обучающихся	0210				234	234	234	12 976 750,46	12 306 382,49	12 306 381,49
- раннего возраста (1г до 3-х лет)	0211	55456,2	52591,38	52591,38	47	47	47	2 506 441,33	2 471 794,77	2 471 794,77
- дошкольного возраста (от 3 до 7 лет), разновозрастных	0212	55456,2	52591,38	52591,38	187	187	187	10 370 309,13	9 834 587,72	9 834 587,72
Адаптированная образовательная программа дошкольного образования в группах полного дня (с 12-часовым пребыванием) компенсирующей направленности для обучающихся с ограниченными возможностями здоровья	0220							0,00	0,00	0,00
- с тяжелыми нарушениями речи, с задержкой психического развития возрастной группы старше 3 лет (с включенностью 10 чел.)	0221									
Субсидия на оказание услуг по присмотру и уходу за детьми дошкольного образования	0300				234	234	234	328 274,37	338 659,32	338 659,32
- раннего возраста (1г до 3-х лет)	0310	1402,88	1447,26	1447,26	47	47	47	65 935,45	68 021,32	68 021,32
- дошкольного возраста (от 3 до 7 лет), разновозрастных	0320	1402,88	1447,26	1447,26	187	187	187	262 338,92	270 638,00	270 638,00
- с тяжелыми нарушениями речи, с задержкой психического развития	0330									
Далее разбиваем по всем видам групп, имеющихся в ДОУ Сумма субсидии должна соответствовать доведенному объему. Лишние строки скрываем или удаляем										
Итого	9000	x	x	x	x	x	x	55 436 350,00	55 117 270,00	55 117 270,00

1.1.2. Расчет доходов от оказания услуг, выполнения работ, реализации готовой продукции сверх установленного государственного задания

Наименование услуги (работы)	Код строки	Плата (тариф) за единицу услуги (работы), руб			Планируемый объем оказания услуг			Общий объем планируемых поступлений, руб		
		на 2020 год (на текущий финансовый год)	на 2021 год (на первый год планового периода)	на 2022 год (на второй год планового периода)	на 2020 год (на текущий финансовый год)	на 2021 год (на первый год планового периода)	на 2022 год (на второй год планового периода)	на 2020 год (на текущий финансовый год)	на 2021 год (на первый год планового периода)	на 2022 год (на второй год планового периода)
1	2	3	4	5	6	7	8	9	10	11
Родительская плата	0100				234	234	234	4398116,82	5905200,00	5905200,00
-дети равного возраста (1г. до 3-х лет)		135,00	135,00	135,00	55	55	55	884336,51	1186313,00	1186313,00
-дети дошкольного возраста (от 3 до 7лет)		165,00	165,00	165,00	179	179	179	3513780,31	4718887,00	4718887,00
Питание сотрудников	0200	50,00	50,00	50,00	40	40	40	229573,15	281306,00	281306,00
Платные образовательные услуги	0300				281	281	281	773691,00	710234,00	710234,00
-проведение занятий в спорт секциях		72,00	72,00	72,00	22	22	22	45556,00	54580,00	54580,00
-проведение занятий по обучению игре на шахматы		80,00	80,00	80,00	38	38	38	57800,00	57800,00	57800,00
-проведение занятий по обучению чтению		115,00	115,00	115,00	81	81	81	250370,00	250370,00	250370,00
-проведение занятий по развитию логики мышления		77,00	77,00	77,00	30	30	30	93439,00	93439,00	93439,00
-проведение занятий по коррекции звукопроизношения		430,00	430,00	430,00	14	14	14	65696,00	4875,00	4875,00
-проведение занятий по обучению танцев способ		89,00	89,00	89,00	23	23	23	70705,00	70705,00	70705,00
-проведение занятий по обучению вокал способ		89,00	89,00	89,00	25	25	25	89979,00	89979,00	89979,00
-проведение занятий по обучению художности способ		74,00	74,00	74,00	30	30	30	45286,00	45286,00	45286,00
-организация досуговых мероприятий		2400	2400	2400	18	18	18	54860,00	43200,00	43200,00
Итого	9000	x	x	x	x	x	x	5401386,97	6896740,00	6896740,00

1.1.7. Расчет плановых поступлений в порядке возмещения расходов, понесенных в связи с эксплуатацией имущества, находящегося в оперативном управлении бюджетных и автономных учреждений

Наименование объекта	Код строки	Плата (тариф) за единицу объекта			Планируемый объем объектов			Общий объем планируемых поступлений, руб		
		на 2021 год (на текущий)	на 2022 год (на первый год)	на 2023 год (на второй год)	на 2021 год (на текущий)	на 2022 год	на 2023 год (на второй год)	на 2021 год (на текущий)	на 2022 год (на первый год)	на 2023 год (на второй год планового периода)
1	2	3	4	5	6	7	8	9	10	11
Документация в порядке возмещения расходов, понесенных в связи с эксплуатацией имущества, находящегося в оперативном управлении бюджетных и автономных учреждений, всего	0100	x	x	x	x	x	x			
в том числе: недвижимое имущество и земельная надел	0101							422000	422000	422000
Итого	9000	x	x	x	x	x	x	422000	422000	422000



И.о. директора
МОНРЕС ПУ
Ильина Г.А.
тел. 40-30-34

К.В. Кудыкина

**Обоснования (расчеты) плановых показателей безвозмездных денежных поступлений⁴
на 2021 год и на плановый период 2022 и 2023 годов**

Учреждение
Вид документа

МАДОУ г. Нижневартовска ЛС №78 "Серебряные кометты" на 31.05.2021г.

Единица измерения

руб

1. Расчет объема безвозмездных денежных поступлений

Наименование показателя	Код строки	Сумма		
		на 2021 год (на текущий финансовый год)	на 2022 год (на первый год планового периода)	на 2023 год (на второй год планового периода)
1	2	3	4	5
Задолженность контрагентов по доходам (дебиторская задолженность по доходам) на начало года	0100			
Кредиторская задолженность по доходам от безвозмездных денежных поступлений на начало года	0200			
Доходы от безвозмездных денежных поступлений	0300	1 622 981,40	1 471 940,00	1 471 940,00
Задолженность контрагентов по доходам (дебиторская задолженность по доходам) на конец года	0800			
Кредиторская задолженность по доходам от безвозмездных денежных поступлений на конец года	0900			
Планируемые поступления доходов от оказания услуг, компенсации затрат учреждения (с 0300 + с 0100 - с 0200 - с 0400 + с 0500)	1000			
Всего	9000	1 622 981,40	1 471 940,00	1 471 940,00

⁴ Формируется по статье 150 "Безвозмездные денежные поступления" аналитической группы подвала доходов бюджета

1.1. Расчет доходов от безвозмездных денежных поступлений

Наименование показателя	Код строки	Объем доходов		
		на 2021 год (на текущий финансовый год)	на 2022 год (на первый год планового периода)	на 2023 год (на второй год планового периода)
1	2	3	4	5
Трансферты, представленные муниципальными организациями и правительствами иностранных государств, международными финансовыми организациями	0100			
Гранты в форме субсидий из федерального бюджета	0200			
Гранты в форме субсидий из бюджетов субъектов Российской Федерации и местных бюджетов	0300			
Гранты, за исключением грантов в виде субсидий	0400			
Пожертвования	0400			
Прочие безвозмездные поступления	0500	1 622 981,40	1 471 940,00	1 471 940,00
Всего	9000	1 622 981,40	1 471 940,00	1 471 940,00

1.1.6. Расчет прочих безвозмездных поступлений

Наименование показателя	Код строки	Сумма		
		на 2021 год (на текущий финансовый год)	на 2022 год (на первый год планового периода)	на 2023 год (на второй год планового периода)
1	2	3	4	5
Субсидии на иные цели	0100	1 622 981,40	1 471 940,00	1 471 940,00
в том числе:				
- на компенсацию расходов на оплату стоимости проезда и провоза багажа в месту использования отпуска и обратно работникам учреждения и неработающих членов его семьи		1 367 038,00	1 304 440,00	1 304 440,00
- на выплаты социального характера		196 802,00	145 000,00	145 000,00
текущий ремонт:				
- на расходы, не отнесенные к нормативным затратам, связанным с выполнением муниципального задания, к бюджетным ассигновкам и к публичным обязательствам перед физическими лицами в денежной форме, возмещения по исполнению которых переданы в установленном порядке учреждению				
- муниципальная программа "Доступная среда в городе Нижневартовске на 2018-2025 годы и на период до 2030 года"				
- реализация муниципальной программы "Развитие образования города Нижневартовска на 2018-2025 годы и на период до 2030 года"		36 641,40		
- на проведение работ по противоэпидемиологическим мероприятиям и эпидемиологической дезинсекции:				
- муниципальная программа "Комплекс мероприятий по профилактике правонарушений в городе Нижневартовске на 2018-2025 годы и на период до 2030 года"		22 500,00	22 500,00	22 500,00
- муниципальная программа "Расходы на проведение мероприятий, по предотвращению завоза и распространения новой коронавирусной инфекции, вызванной COVID-19 на территории города"				
- на приобретение оборудования, учебно-методических комплектов и инвентаря				
Всего	9000	1 622 981,40	1 471 940,00	1 471 940,00



И.о. заведующего
(подпись)

Е.В. Кулабина
(подпись)

Е.В. Кулабина
(расшифровка подписи)

Обоснования (расчеты) расходов на оплату труда
по элементу вида расходов классификации расходов бюджетов 111 "Фонд оплаты труда учреждений"¹
МАДОУ г. Нижневартовска ДС №78 "Серебряное копытце" на 31.05.2021г

Учреждение
 Вид документа

02

основной документ - код 01; изменения в документе - код 02

Единица измерения руб

1. Расчет плановых выплат на заработную плату

Наименование показателя	Код строки	Объем расходов		
		на 2021 год (на текущий)	на 2022 год (на первый год)	на 2023 год (на второй год)
1	2	3	4	5
Задолженность перед персоналом по оплате труда (кредиторская задолженность) на начало года	0100			
Задолженность персонала по полученным авансам (дебиторская задолженность) на начало года	0200			
Фонд оплаты труда	0300	34699078,4	34537936	34537936
Задолженность перед персоналом по оплате труда (кредиторская задолженность) на конец года	0400			
Задолженность персонала по полученным авансам (дебиторская задолженность) на конец года	0500			
Планируемые выплаты на оплату труда (с 0100 - с 0200 + с 0300 - с 0400 + с 0500)	0600	34699078,4	34537936	34537936

¹ Формируется по элементу вида расходов 111 "Фонд оплаты труда учреждений" классификации расходов бюджетов

1.1. Аналитическое распределение по КОСГУ*

Наименование показателя	КОСГУ*	Код строки	Объем расходов		
			на 2021 год (на текущий финансовый год)	на 2022 год (на первый год планового периода)	на 2023 год (на второй год планового периода)
1	2	3	4	5	6
Заработная плата	211	0001	34399078,4	34237936	34237936
Пособие за первые три дня временной нетрудоспособности за счет средств работодателя	266	0002	300000	300000	300000
		0003	34699078,4	34537936	34537936

* Раздел заполняется в соответствии с Порядком применения классификации операций сектора государственного управления, утвержденным приказом Министерства финансов Российской Федерации от 29 ноября 2017 г. № 209н (зарегистрирован в Министерстве юстиции Российской Федерации 12 февраля 2018 г., регистрационный № 50003) в случае, если Порядок органа - учредителя предусмотрена указавшая детализация

1.2. Расчет расходов на оплату труда

Наименование показателя	Код строки	Объем расходов		
		на 2021 год (на текущий финансовый год)	на 2022 год (на первый год планового периода)	на 2023 год (на второй год планового периода)
1	2	3	4	5
Расходы на выплату заработной платы, осуществляемые на основе договоров (контрактов) в соответствии с трудовым законодательством	0100	27384450,72	27384450,72	27384450,72
Пособия за первые три дня временной нетрудоспособности за счет средств работодателя, в случае заболевания работника или полученной им травмы (за исключением несчастных случаев на производстве и профессиональных заболеваний)	0200	300000	300000	300000
Выплаты поощрительного, стимулирующего характера, в том числе вознаграждения по итогам работы за год, премии	0300	3822883,68	3711741,28	3711741,28
Материальная помощь	0400			
Единовременное денежное поощрение, в том числе в связи с выходом на пенсию за выслугу лет	0500	3191744	3141744	3141744
Иные расходы, включаемые в фонд оплаты труда	0900	34699078,4	34537936	34537936
Всего				

2. Детализированный расчет фонда оплаты труда**2.1. Расчет расходов на выплату заработной платы, осуществляемые на основе договоров (контрактов) в соответствии с трудовым законодательством****2.1.1. Расчет расходов на выплату заработной платы, осуществляемые на основе договоров (контрактов) в соответствии с трудовым законодательством на 2021 год (на текущий финансовый год)**

Категория должностей	Наименование должности	Код строки	Установленная численность, ед	Среднемесячный размер оплаты труда на одного работника				Фонд оплаты труда в год (гр 4 x гр 5)
				всего (гр 6 + гр 7 + гр 8 / х2,2)	в том числе			
					по должностному окладу	по выплатам компенсационного характера	по выплатам стимулирующего характера	
1	2	3	4	5	6	7	8	9
Руководители		0001	5	255852,52	97436		18860,6	3070230,24
в том числе	Заведующий	0002	1		23545		4536,2	
	Заместители заведующего		2		41694		8032,8	
	Главный бухгалтер		1		20111		3874,6	
	Шеф-повар		1		12086		2417	
Специалисты			29,5	1205981,04	456811		91362,2	14471772,48
в том числе	Воспитатель		18,5		309637		61927,4	
	Муз работник		2,25		36436		7287,2	
	Инструктор по физ культуре		1		14765		2953	
	Учитель-логопед		2		32277		6455,4	
	Педагог-психолог		0,75		12191		2438,2	
	Специалист ОК		1		10301		2060,2	
	Специалист по ОТ		1		10301		2060,2	
	Бухгалтер		2		20602		4120,4	
	Специалист по закупкам		1		10301		2060,2	
Служащие			13,75	362981,52	137493		27498,6	4355778,24
в том числе	Делопроизводитель		1,25		13735		2747	
	Помощник воспитателя		12,5		123758		24751,6	
Рабочие			23,25	457222,48	168672	5422	33734,4	5486669,76
в том числе	повар		4		30902		6180,4	
	дворник		2,5		17769		3553,8	
	уборщик сл помещений		2		14214		2842,8	

	швея		0,5		3606		721,2	
	кух рабочий		3		21631		4326,2	
	кастелянша		1,5		10816		2163,2	
	рабочий КОРЭ		1		7210		1442	
	машинист по стирке белья		2,25		16223		3244,6	
	сторож		3		21322	5422	4264,4	
	вахтер		1,5		10662		2132,4	
	кладовщик		1		7210		1442	
	грузчик		1		7107		1421,4	
	Итого	9000	71,5	x	x	x	x	27384450,72

2.1.2. Расчет фонда оплаты труда на 2022 год (на первый год планового периода)

Категория должностей	Наименование должности ²	Код строки	Установленная численность, ед	Среднемесячный размер оплаты труда на одного работника				Фонд оплаты труда в год (гр 4 x гр 5)
				всего (гр 6 + гр 7 + гр 8)	по должностному окладу	по выплатам компенсационного характера	по выплатам стимулирующего характера	
1	2	3	4	5	6	7	8	9
Руководители		0001	5	255852,52	97436		18860,6	3070230,24
в том числе	Заведующий	0002	1		23545		4536,2	
	Заместители заведующего		2		41694		8032,8	
	Главный бухгалтер		1		20111		3874,6	
	Шеф-повар		1		12086		2417	
Специалисты			29,5	1205981,04	456811		91362,2	14471772,48
в том числе	Воспитатель		18,5		309637		61927,4	
	Муз работник		2,25		36436		7287,2	
	Инструктор по физ культуре		1		14765		2953	
	Учитель-логопед		2		32277		6455,4	
	Педагог-психолог		0,75		12191		2438,2	
	Специалист ОК		1		10301		2060,2	
	Специалист по ОТ		1		10301		2060,2	
	Бухгалтер		2		20602		4120,4	
	Специалист по закупкам		1		10301		2060,2	
Служащие			13,75	362981,52	137493		27498,6	4355778,24
в том числе	Делопроектировщик		1,25		13735		2747	
	Помощник воспитателя		12,5		123758		24751,6	
Рабочие			23,25	457222,48	168672	5422	33734,4	5486669,76
в том числе	повар		4		30902		6180,4	
	дворник		2,5		17769		3553,8	
	уборщик сл помещений		2		14214		2842,8	
	швея		0,5		3606		721,2	
	кух рабочий		3		21631		4326,2	
	кастелянша		1,5		10816		2163,2	
	рабочий КОРЭ		1		7210		1442	
	машинист по стирке белья		2,25		16223		3244,6	
	сторож		3		21322	5422	4264,4	
	вахтер		1,5		10662		2132,4	
	кладовщик		1		7210		1442	
	грузчик		1		7107		1421,4	
	Итого	9000	71,5	x	x	x	x	27384450,72

2.1.3. Расчет фонда оплаты труда на 2023 год (на второй год планового периода)

Категория должностей	Наименование должности ²	Код строки	Установленная численность, ед	Среднемесячный размер оплаты труда на одного работника				Фонд оплаты труда в год (гр 4 x гр 5)
				всего (гр 6 + гр 7 + гр 8)	по должностному окладу	по выплатам компенсационного характера	по выплатам стимулирующего характера	
1	2	3	4	5	6	7	8	9
Руководители		0001	5	255852,52	97436		18860,6	3070230,24
в том числе	Заведующий	0002	1		23545		4536,2	
	Заместители заведующего		2		41694		8032,8	
	Главный бухгалтер		1		20111		3874,6	
	Шеф-повар		1		12086		2417	
Специалисты			29,5	1205981,04	456811		91362,2	14471772,48
в том числе	Воспитатель		18,5		309637		61927,4	
	Муз работник		2,25		36436		7287,2	
	Инструктор по физ культуре		1		14765		2953	
	Учитель-логопед		2		32277		6455,4	
	Педагог-психолог		0,75		12191		2438,2	
	Специалист ОК		1		10301		2060,2	
	Специалист по ОТ		1		10301		2060,2	
	Бухгалтер		2		20602		4120,4	
	Специалист по закупкам		1		10301		2060,2	
Служащие			13,75	362981,52	137493		27498,6	4355778,24
в том числе	Делопроектировщик		1,25		13735		2747	
	Помощник воспитателя		12,5		123758		24751,6	
Рабочие			23,25	457222,48	168672	5422	33734,4	5486669,76
в том числе	повар		4		30902		6180,4	
	дворник		2,5		17769		3553,8	
	уборщик сл помещений		2		14214		2842,8	
	швея		0,5		3606		721,2	
	кух рабочий		3		21631		4326,2	
	кастелянша		1,5		10816		2163,2	
	рабочий КОРЭ		1		7210		1442	
	машинист по стирке белья		2,25		16223		3244,6	
	сторож		3		21322	5422	4264,4	
	вахтер		1,5		10662		2132,4	
	кладовщик		1		7210		1442	
	грузчик		1		7107		1421,4	
	Итого	9000	71,5	x	x	x	x	27384450,72

² Указывается в случаях, предусмотренных Порядком органа-учредителя

2.2. Расчет расходов на выплаты пособий за первые три дня временной нетрудоспособности за счет средств работодателя, в случае заболевания работника или полученной им травмы

Наименование выплаты	Код строки	на 2021 год (на текущий финансовый год)			на 2022 год (на первый год планового периода)			на 2023 год (на второй год планового периода)		
		размер выплаты на 1 человека в год	численность получателей выплаты, чел	сумма	размер выплаты на 1 человека в год	численность получателей выплаты, чел	сумма	размер выплаты на 1 человека в год	численность получателей выплаты, чел	сумма
1	2	3	4	5	6	7	8	9	10	11
Пособие за первые три дня временной нетрудоспособности за счет средств работодателя	0001	10000	30	300000	15000	20	300000	15000	20	300000
Итого	9000	x	x	300000	x	x	300000	x	x	300000

2.3. Выплаты поощрительного, стимулирующего характера, в том числе вознаграждения по итогам работы за год, премии

Наименование выплаты	Код строки	на 2021 год			на 2022 год			на 2023 год		
		размер	численность	сумма	размер	численность	сумма	размер	численность	сумма
1	2	3	4	5	6	7	8	9	10	11
Выплаты поощрительного, стимулирующего характера, в том числе вознаграждения по итогам работы за год, премии	0001	53466,9	71,5	3822883,68	51912,46	71,5	3711741,28	51912,46	71,5	3711741,28
Итого	9000	x	x	3822883,68	x	x	3711741,28	x	x	3711741,28

2.5. Расчет иных расходов, включаемых в фонд оплаты труда

Наименование выплаты	Код строки	на 2021 год (на текущий финансовый год)			на 2022 год (на первый год планового периода)			на 2023 год (на второй год планового периода)		
		размер выплаты на 1 человека в год	численность получателей выплаты, чел	сумма	размер выплаты на 1 человека в год	численность получателей выплаты, чел	сумма	размер выплаты на 1 человека в год	численность получателей выплаты, чел	сумма
1	2	3	4	5	6	7	8	9	10	11
Ежемесячная доплата молодому специалисту	0001	26000	1	26000	26000	1	26000	26000	1	26000
Единовременная выплата к отпуску	0002	38363,64	71,5	2829458	38363,64	71,5	2829458	38363,64	71,5	2829458
Оплата труда по платным	0003	37274,4	10	336286	37274,4	10	286286	37274,4	10	286286
Итого	9000	x	x	3191744	x	x	3141744	x	x	3141744

Руководитель
(уполномоченный)

И.о. заведующего
(должность)

Е.В. Кулябина
(подпись)

Е.В. Кулябина
(расшифровка подписи)

Исполнитель

Главный бухгалтер
(должность)

Ильцова Г.А.
(фамилия, инициалы)

46-10-34
(телефон)

" 31 " мая

20 21 г.

Для

документов



Обоснование (расчет) расходов на осуществление иных выплат персоналу, за исключением фонда оплаты труда по элементу вида расходов классификации расходов бюджетов "112 Иные выплаты персоналу учреждений, за исключением фонда оплаты труда"³

Учреждение
Вид документа

МАДОУ г. Нижневартовска ДС №78 "Серебряное копытце" на 31.05.2021г

02

Единица измерения

руб

Наименование показателя	Код строки	Объем расхода		
		на 2021 год (на текущий)	на 2022 год (на первый год)	на 2023 год (на второй год)
1	2	3	4	5
Задолженность по обязательствам (кредиторская задолженность) на начало года	0100			
Задолженность по полученным предварительным платежам (авансам) (дебиторская задолженность) на начало года	0200			
Иные выплаты персоналу, за исключением фонда оплаты труда	0300	1374400	1260000	1260000
Задолженность по уплате страховых взносов (кредиторская задолженность) на конец года	0400			
Сумма излишне уплаченных либо излишне взысканных страховых взносов (дебиторская задолженность) на конец года	0500			
Планируемые выплаты на страховые взносы на обязательное социальное страхование (с 0100 - с 0200с + 0300 - с 0400 + с 0500)	0600	1374400	1260000	1260000

³ Формируется по элементу вида расходов "112 Иные выплаты персоналу учреждений, за исключением фонда оплаты труда" классификации расходов бюджетов

2.4. Расчет иных выплат персоналу, за исключением фонда оплаты труда, работающему в бюджетных и автономных учреждениях, расположенных в районах Крайнего Севера и приравненных к ним местностях*

2.4.1. Расчет иных выплат персоналу, за исключением фонда оплаты труда, работающему в бюджетных и автономных учреждениях, расположенных в районах Крайнего Севера и приравненных к ним местностях, на 2021 год (на текущий финансовый год)

Наименование выплаты	Код строки	Размер стоимости проезда и провоза багажа		Численность получателей выплаты, чел		Количество выплат в год, ед (гр 7 = гр 5)	Сумма (гр 3 x гр 5 + гр 4 x гр 6)	Справочно количество человек, проездные билеты которым приобретаются по льготным тарифам	
		на 1 сотрудника	на 1 члена семьи	работников	членов семьи			всего	из них бесплатно
1	2	3	4	5	6	7	8	9	10
Компенсация расходов на оплату стоимости проезда и провоза багажа к месту использования отпуска и обратно, для лиц, работающих в районах Крайнего Севера и приравненных к ним местностях, и членов их семей	0100	50000	11257	20	14	20	1157598		
Итого	9000	x	x						

2.4.2. Расчет иных выплат персоналу, за исключением фонда оплаты труда, работающему в бюджетных и автономных учреждениях, расположенных в районах Крайнего Севера и приравненных к ним местностях, на 2022 год (на первый год планового периода)

Наименование выплаты	Код строки	Размер стоимости проезда и провоза багажа		Численность получателей выплаты, чел		Количество выплат в год, ед (гр 7 = гр 5)	Сумма (гр 3 x гр 5 + гр 4 x гр 6)	Справочно количество человек, проездные билеты которым приобретаются по льготным тарифам	
		на 1 сотрудника	на 1 члена семьи	работников	членов семьи			всего	из них бесплатно
1	2	3	4	5	6	7	8	9	10
Компенсация расходов на оплату стоимости проезда и провоза багажа к месту использования отпуска и обратно, для лиц, работающих в районах Крайнего Севера и приравненных к ним местностях, и членов их семей	0100	50000	24000	20	10	20	1240000		
Итого	9000	x	x						

2.4.3. Расчет иных выплат персоналу, за исключением фонда оплаты труда, работающему в бюджетных и автономных учреждениях, расположенных в районах Крайнего Севера и приравненных к ним местностях, на 2023 год (на второй год планового периода)

Наименование выплаты	Код строки	Размер стоимости проезда и провоза багажа		Численность получателей выплаты, чел		Количество выплат в год, ед (гр 7 = гр 5)	Сумма (гр 3 x гр 5 + гр 4 x гр 6)	Справочно количество человек, проездные билеты которым приобретаются по льготным тарифам	
		на 1 сотрудника	на 1 члена семьи	работников	членов семьи			всего	из них бесплатно
1	2	3	4	5	6	7	8	9	10
Компенсация расходов на оплату стоимости проезда и провоза багажа к месту использования отпуска и обратно, для лиц, работающих в районах Крайнего Севера и приравненных к ним местностях, и членов их семей	0100	50000	24000	20	10	20	1240000		
Итого	9000	x	x						

2.11. Расчет иных выплат персоналу, за исключением фонда оплаты труда

Наименование выплаты	КОСГУ*	Код строки	на 2021 год (на текущий финансовый год)				на 2022 год (на первый год планового периода)				на 2023 год (на второй год планового периода)			
			средний размер выплаты на 1 человека	численность получателей выплаты, чел	среднее количество выплат в год, ед	сумма	средний размер выплаты на 1 человека	численность получателей выплаты, чел	среднее количество выплат в год, ед	сумма	средний размер выплаты на 1 человека	численность получателей выплаты, чел	среднее количество выплат в год, ед	сумма
1	2	3	4	5	6	7	8	9	10	11	12	13	14	15
Ежемесячное первичное медицинское освидетельствование сотрудников при приеме на работу		0001	5000	4	4	20000	5000	4	4	20000	5000	4	4	20000
Единовременная выплата на доброту		0002	10000	1	1	10000								
Единовременная выплата при выходе на пенсию		0003	180802	1	1	180802								
Итого		9000	x	x	x	218802	x	x	x	20000	x	x	x	20000



И.о. ответственного

С.М.С.

Е.В. Кузнецова

Обоснования (расчеты) расходов на страховые взносы на обязательное социальное страхование по элементу вида расходов классификации расходов бюджетов 119 "Взносы по обязательному социальному страхованию на выплаты по оплате труда работников и иные выплаты работникам учреждений"⁵

Учреждение
Вид документа

МАДОУ г. Нижневартовска ДС №78 "Серебряное копытце" на 31.05.2021г.

2
(основной документ - код 01, изменения к документу - код 01)

Единица измерения: руб

I.

Наименование показателя	Код строки	Объем расходов		
		на 2021 год (на текущий)	на 2022 год (на первый год)	на 2023 год (на второй год)
1	2	3	4	5
Задолженность по обязательствам (кредиторская задолженность) на начало года	0100			
Сумма излишне уплаченных либо излишне взысканных страховых взносов (дебиторская задолженность) на начало года	0200			
Страховые взносы на обязательное социальное страхование	0300	13816437	13756068	13765068
Задолженность по уплате страховых взносов (кредиторская задолженность) на конец года	0400			
Сумма излишне уплаченных либо излишне взысканных страховых взносов (дебиторская задолженность) на конец года	0500			
Планируемые выплаты страховых взносов на обязательное социальное страхование (с 0100 - с 0200 + с 0300 - с 0400 + с 0500)	0600	13816437	13756068	13765068

2.1. Расчет страховых взносов на обязательное социальное страхование

№ п/п	Наименование показателя	Код строки	Размер базы для начисления страховых взносов			Сумма взноса		
			на 2021 год (на текущий финансовый год)	на 2022 год (на первый год планового периода)	на 2023 год (на второй год планового периода)	на 2021 год (текущий финансовый год)	на 2022 год (на первый год планового периода)	на 2023 год (на второй год планового периода)
1	2	3	4	5	6	7	8	9
1	Страховые взносы на обязательное пенсионное страхование, всего	0100	x	x	x	7616605,92	7598345,92	7598345,92
1.1	в том числе: в пределах установленной предельной величины базы для исчисления страховых взносов на обязательное пенсионное страхование по тарифу 22,0 %	0110	34620936	34537936	34537936	7616605,92	7598345,92	7598345,92
2	Страховые взносы на обязательное социальное страхование на случай временной нетрудоспособности и в связи с материнством, всего	0200	x	x	x	4364921,47	4336211,47	4336211,47
2.1	в том числе: страховые взносы обязательное социальное страхование на случай временной нетрудоспособности и в связи с материнством по тарифу 2,9 %	0210	34620936	34537936	34537936	4364921,47	4336211,47	4336211,47
3	Страховые взносы на обязательное медицинское страхование, всего	0300	x	x	x	1765667,74	1761434,74	1761434,74
3.1	в том числе: страховые взносы на обязательное медицинское страхование по тарифу 5,1 %	0310	34620936	34537936	34537936	1765667,74	1761434,74	1761434,74
4	Страховые взносы на обязательное социальное страхование от несчастных случаев на производстве и профессиональных заболеваний по установленному тарифу	0400	x	x	x	69241,87	69075,87	69075,87
	в том числе: обязательное социальное страхование от несчастных случаев на производстве и профессиональных заболеваний по ставке 0,2 %	0410	34620936	34537936	34537936	69241,87	69075,87	69075,87
	Итого	9000	x	x	x	13816437,00	13765068	13765068

Руководитель

И.о. заведующего

Е.В. Кулябина

Указываются страховые тарифы, установленные главой 34 Налогового кодекса Российской Федерации (часть вторая) от 5 августа 2000 г. № 117-ФЗ (Собрание законодательства Российской Федерации, 2005, № 52, ст. 5592; 2015, № 51, ст. 7233).

Указываются страховые тарифы, дифференцированные по классам профессионального риска, установленные Федеральным законом от 22 декабря 2005 г., № 179-ФЗ «О страховых тарифах на обязательное социальное страхование от несчастных случаев на производстве и профессиональных заболеваний на 2006 год» (Собрание законодательства Российской Федерации, 2005, № 52, ст. 5592; 2015, № 51, ст. 7233).



Обновления (расчеты) плановых показателей на закупку товаров, работ, услуг на 2021 год и на плановый период 2022 и 2023 годов

Учреждение
Вид документа

МАЛЮУ г. Нижневартская ДС № 8 "Серебряное копилочка" на 31.05.2021г.

Единица измерения

руб

1. Объем расходов на закупку товаров, работ, услуг

Наименование показателя	Код строки	Объем расходов			объем обязательств, подлежащих исполнению за пределами планового периода
		на 2021 год (на текущий финансовый год)	на 2022 год (на первый год планового периода)	на 2023 год (на второй год планового периода)	
Задолженность перед контрагентами (дебиторская задолженность) на начало года	0100				
Полученные предварительные платежи (авансы) по контрактам (договорам) (кредиторская задолженность) на начало года	0200				
Расходы на закупку товаров, работ, услуг для обеспечения нужд учреждения	0300	14 521 213,84	14 318 438	14 318 438	
Задолженность перед контрагентами (дебиторская задолженность) на конец года	0400				
Полученные предварительные платежи (авансы) по контрактам (договорам) (кредиторская задолженность) на конец года	0500				
Платежи в связи с закупками товаров, работ, услуг (с 0100 + с 0100 + с 0300 + с 0400 + с 0500)	0600				
Всего	9000	14 521 213,84	14 318 438	14 318 438	



2. План расходов на закупку товаров, работ и услуг

Наименование объекта закупки	Товары, работы и услуги по ОКПД		Код по КОСГУ*	Год (планируемый год) размещения закупки	Код строки	на 2021 год (на текущий финансовый год)	на 2022 год (на первый год планового периода)	на 2023 год (на второй год планового периода)	объем обязательств, подлежащих исполнению за пределами планового периода
	код (класс, подкласс, группа)	наименование							
Работы услуги			221			73 745,00	73 745,00	73 745,00	
					9001	73 745,00	73 745,00	73 745,00	
Коммунальные услуги			222			2 853 255,00	2 853 255,00	2 853 255,00	
					9002	2 853 255,00	2 853 255,00	2 853 255,00	
Работы, услуги по содержанию имущества			225			1 305 477,00	1 282 549,00	1 282 549,00	
					9003	1 305 477,00	1 282 549,00	1 282 549,00	
Прочие работы, услуги			334			939 161,03	735 400,00	735 400,00	
					9004	939 161,03	735 400,00	735 400,00	
Увеличение стоимости основных средств			310			1 182 110,30	1 195 000,00	1 195 000,00	
					9005	1 182 110,30	1 195 000,00	1 195 000,00	
Увеличение стоимости материальных запасов			340			8 167 465,51	8 178 489,00	8 178 489,00	
					9006	8 167 465,51	8 178 489,00	8 178 489,00	
Всего					9009	14 521 213,84	14 318 438,00	14 318 438,00	

Код строки	в том числе:																																												
	за счет субсидий, предоставляемых из бюджета бюджетной системы Российской Федерации, из них:																																												
	за счет субсидий, предоставляемых на финансовое обеспечение выполнения государственного задания																	целевая субсидия																											
	в соответствии с Федеральным законом № 44-ФЗ								в соответствии с Федеральным законом № 223-ФЗ								закупки, заключенные без учета требований Федерального закона № 44-ФЗ и № 223-ФЗ					в соответствии с Федеральным законом № 44-ФЗ								в соответствии с Федеральным законом № 223-ФЗ								закупки, заключенные без учета требований Федерального закона № 44-ФЗ и № 223-ФЗ							
0101				73000,00	73000	73000																																							
9001				73000,00	73000	73000																																							
0102				2845900,00	2845900	2845900																																							
9002				2845900,00	2845900	2845900																																							
0103				1228000,00	1208000	1208000																																							
9003				1228000,00	1208000	1208000																																							
0104				824600,00	649600	649600																																							
9004				824600,00	649600	649600																																							
0105				1000000,00	1000000	1000000																																							
9005				1000000,00	1000000	1000000																																							
0106				1606260,00	1600050	1600050																																							
9006				1606260,00	1600050	1600050																																							
9009				7571660,00	7376450	7376450																																							

Код строки	в том числе:																																									
	в соответствии с Федеральным законом № 44-ФЗ				в соответствии с Федеральным законом № 223-ФЗ**				закупки, заключенные без учета требований																																	
0101				745,00	745,00	745,00																																				
9001				745,00	745,00	745,00																																				
0102				7455,00	7455,00	7455,00																																				
9002				7455,00	7455,00	7455,00																																				
0103				77477,00	74549,00	74549,00																																				
9003				77477,00	74549,00	74549,00																																				
0104				114561,03	85800,00	85800,00																																				
9004				114561,03	85800,00	85800,00																																				
0105				82110,30	195000,00	195000,00																																				
9005				82110,30	195000,00	195000,00																																				
0106				6538705,51	655939,00	655939,00																																				
9006				6538705,51	655939,00	655939,00																																				
9009				6921051,84	6919488,00	6919488,00																																				



И.о. заведующего:  Главный бухгалтер:  Инициалы: _____ (фамилия, инициалы) можно обобщить все ИФД

Обоснование (расчеты) плановых показателей в части уплаты налогов на имущество организаций и земельного налога на 2021 год и на плановый период 2022 и 2023 годов¹⁶

Учреждение
Вид документа

МАДОУ г. Нижневартовска г. Нижневартовска ЛС №78 "Серебряные комочки" на 31.05.2021

Единица измерения:

руб

1. Объем расходов в части уплаты налогов на имущество организаций и земельного налога

Наименование показателя	Код строки	Объем расходов		
		на 2021 год (на текущий финансовый год)	на 2022 год (на первый год планового периода)	на 2023 год (на второй год планового периода)
1	2	3	4	5
Задолженность по уплате налогов на имущество и земельного налога (кредиторская задолженность) на начало года	0100			
Сумма излишне уплаченных налогов на имущество и земельного налога (дебиторская задолженность) на начало года	0200			
Расходы на уплату налогов на имущество организаций и земельного налога	0300	472000	472000	472000
Задолженность по уплате налогов на имущество и земельного налога (кредиторская задолженность) на конец года	0400			
Сумма излишне уплаченных налогов на имущество и земельного налога (дебиторская задолженность) на конец года	0500			
Планируемые выплаты по уплате налогов на имущество организаций и земельного налога (с 0300 + с 0100 - с 0200 - с 0400 + с 0500)	0600			
Всего	9000	472000	472000	472000

¹⁶ Формируется по элементу вида расходов "851 Уплата налогов на имущество организаций и земельного налога" классификации расходов бюджетов

1.2. Расчет расходов в части уплаты налогов на имущество организаций и земельного налога

Наименование показателя	Код строки	Объем расходов		
		на 2021 год (на текущий финансовый год)	на 2022 год (на первый год планового периода)	на 2023 год (на второй год планового периода)
1	2	3	4	5
Налог на имущество организаций	0001	252000	252000	252000
Земельный налог	0002	220000	220000	220000
Корректировка в связи с округлением	0003			
Всего	0000	472000	472000	472000

2. Расчет объема расходов на уплату налогов на имущество организаций по ОКТМО

Код ОКТМО, по которому подлежит уплате сумма налога	Код строки	Объем расходов		
		на 2021 год (на текущий финансовый год)	на 2022 год (на первый год планового периода)	на 2023 год (на второй год планового периода)
1	2	3	4	5
71875000	0001	252000	252000	252000
Итого	9000	252000	252000	252000

2.1. Расчет расходов на уплату налогов на имущество организаций

2.1.1. Расчет расходов на уплату налогов на имущество организаций на 2021 год (на текущий финансовый год)

Код ОКТМО, по которому подлежит уплате сумма налога	Среднегодовая стоимость имущества за налоговый период		Стоимость льготного имущества		Налоговая база (гр 2 - гр 5)	Код налоговой льготы (установленной в виде понижения налоговой ставки)	Налоговая ставка, %	Сумма налога за налоговый период (гр 6 x гр 8/100)	Налоговая льгота в виде уменьшения суммы налога, подлежащей уплате в бюджет		Сумма налога, уплачиваемая за пределами Российской Федерации	Код строки	Сумма (гр 9 - гр 11 + гр 12)
	всего	в т.ч. недвижимое имущество	код налоговой льготы	среднегодовая стоимость налогооблагаемого имущества за налоговый период					код налоговой льготы	сумма			
1	2	3	4	5	6	7	8	9	10	11	12	13	14
71875000	22909091	22909091			22909091		2,2	504000	2012500/439	252000		0001	252000
Итого	22909091	22909091	x		22909091	x	x	504000	x	252000		9000	252000

2.1.2. Расчет расходов на уплату налогов на имущество организаций на 2022 год (на первый год планового периода)

Код ОКТМО, по которому подлежит уплате сумма налога	Среднегодовая стоимость имущества за налоговый период		Стоимость льготного имущества		Налоговая база (гр 2 - гр 5)	Код налоговой льготы (установленной в виде понижения налоговой ставки)	Налоговая ставка, %	Сумма налога за налоговый период (гр 6 x гр 8/100)	Налоговая льгота в виде уменьшения суммы налога, подлежащей уплате в бюджет		Сумма налога, уплачиваемая за пределами Российской Федерации	Код строки	Сумма (гр 9 - гр 11 + гр 12)
	всего	в т.ч. недвижимое имущество	код налоговой льготы	среднегодовая стоимость налогооблагаемого имущества за налоговый период					код налоговой льготы	сумма			
1	2	3	4	5	6	7	8	9	10	11	12	13	14
71875000	22909091	22909091			22909091		2,2	504000	2012500/439	252000		0001	252000
Итого	22909091	22909091	x		22909091	x	x	504000	x	252000		9000	252000

2.1.3. Расчет расходов на уплату налогов на имущество организаций на 2023 год (на второй год планового периода)

Код ОКТМО, по которому подлежит уплате сумма налога	Среднегодовая стоимость имущества за налоговый период		Стоимость льготного имущества		Налоговая база (гр 2 - гр 5)	Код налоговой льготы (установленной в виде понижения налоговой ставки)	Налоговая ставка, %	Сумма налога за налоговый период (гр 6 x гр 8/100)	Налоговая льгота в виде уменьшения суммы налога, подлежащей уплате в бюджет		Сумма налога, уплачиваемая за пределами Российской Федерации	Код строки	Сумма (гр 9 - гр 11 + гр 12)
	всего	в т.ч. недвижимое имущество	код налоговой льготы	среднегодовая стоимость налогооблагаемого имущества за налоговый период					код налоговой льготы	сумма			
1	2	3	4	5	6	7	8	9	10	11	12	13	14
71875000	22909091	22909091			22909091		2,2	504000	2012500/439	252000		0001	252000
Итого	22909091	22909091	x		22909091	x	x	504000	x	252000		9000	252000

3. Расчет объема выплат на уплату земельного налога

Код ОКТМО муниципального образования, на территории которого расположен земельный участок	Кадастровый номер земельного участка	Код строки	Объем расходов		
			на 2021 год	на 2022 год	на 2023 год
1	2	3	4	5	6

1	2	3	4	5
71875000	86:11:0101020:1	0001	220000	220000
Итого		9000	220000	220000

3.1. Расчет расходов на уплату земельного налога

3.1.1. Расчет расходов на уплату земельного налога на 2021 год (на текущий финансовый год)

Код ОКТМО муниципального образования, на территории которого расположен земельный участок (доля земельного участка)	Кадастровый номер земельного участка	Категория земель (код)	Кадастровая стоимость (доля кадастровой стоимости) земельного участка	Доля налогоплательщика в праве на земельный участок	Налоговая льгота в виде доли необлагаемой площади земельного участка (п. 2 ст. 387 Налогового кодекса Российской Федерации (далее - Кодекс))		Налоговая база	Налоговая ставка, %	Количество полных месяцев владения земельным участком в течение налогового периода	Коэффициент Кв	Сумма исчисленного налога
					код налоговой льготы	сумма					
1	2	3	4	5	6	7	8	9	10	11	12
71875000	86:11:0101020:1	3002000000	44515846	1			44515846	0,5	12	1	220000
Итого		x	44515846	x	x		44515846	x	x	x	220000

Код ОКТМО муниципального образования, на территории которого расположен земельный участок (доля земельного участка)	Количество полных месяцев использования льготы	Коэффициент Кв	Налоговая льгота в виде								Исчисленная сумма налога за налоговый период в учетном периоде	Код строки	Объем расходов (гр. 23)
			в виде освобождения от налогообложения (п. 2 ст. 387 Кодекса)		в виде освобождения от налогообложения (ст. 395, ст. 7 Кодекса)		в виде уменьшения суммы налога (п. 2 ст. 387 Кодекса)		в виде снижения налоговой ставки (п. 2 ст. 387 Кодекса)				
			код налоговой льготы	сумма (гр. 12 x (1 - гр. 14))	код налоговой льготы	сумма (гр. 12 x (1 - гр. 14))	код налоговой льготы	сумма	код налоговой льготы	сумма			
1	13	14	15	16	17	18	19	20	21	22	23	24	25
x		x			x		x		x			9000	

3.1.2. Расчет расходов на уплату земельного налога на 2022 год (на первый год планового периода)

Код ОКТМО муниципального образования, на территории которого расположен земельный участок (доля земельного участка)	Кадастровый номер земельного участка	Категория земель (код)	Кадастровая стоимость (доля кадастровой стоимости) земельного участка	Доля налогоплательщика в праве на земельный участок	Налоговая льгота в виде доли необлагаемой площади земельного участка (п. 2 ст. 387 Налогового кодекса Российской Федерации (далее - Кодекс))		Налоговая база	Налоговая ставка, %	Количество полных месяцев владения земельным участком в течение налогового периода	Коэффициент Кв	Сумма исчисленного налога
					код налоговой льготы	сумма					
1	2	3	4	5	6	7	8	9	10	11	12
71875000	86:11:0101020:1	3002000000	44515846	1			44515846	0,5	12	1	220000
Итого		x	44515846	x	x		44515846	x	x	x	220000

Код ОКТМО муниципального образования, на территории которого расположен земельный участок (доля земельного участка)	Количество полных месяцев использования льготы	Коэффициент Кв	Налоговая льгота в виде								Исчисленная сумма налога за налоговый период в учетном периоде	Код строки	Объем расходов, руб (гр. 23)
			в виде освобождения от налогообложения (п. 2 ст. 387 Кодекса)		в виде освобождения от налогообложения (ст. 395, ст. 7 Кодекса)		в виде уменьшения суммы налога (п. 2 ст. 387 Кодекса)		в виде снижения налоговой ставки (п. 2 ст. 387 Кодекса)				
			код налоговой льготы	сумма (гр. 12 x (1 - гр. 14))	код налоговой льготы	сумма (гр. 12 x (1 - гр. 14))	код налоговой льготы	сумма	код налоговой льготы	сумма			
1	13	14	15	16	17	18	19	20	21	22	23	24	25
x		x			x		x		x			9000	

3.1.3. Расчет расходов на уплату земельного налога на 2023 год (на второй год планового периода)


Код ОКТМО муниципального образования, на территории которого расположен земельный участок (доля земельного участка)	Кадастровый номер земельного участка	Категория земель (код)	Кадастровая стоимость (доля кадастровой стоимости) земельного участка, руб	Доля налогоплательщика в праве на земельный участок	Налоговая льгота в виде доли необлагаемой площади земельного участка (п. 2 ст. 387 Налогового кодекса Российской Федерации (далее - Кодекс))		Налоговая база	Налоговая ставка, %	Количество полных месяцев владения земельным участком в течение налогового периода	Коэффициент Кв	Сумма исчисленного налога
					код налоговой льготы	сумма, руб					
1	2	3	4	5	6	7	8	9	10	11	12
71875000	86:11:0101020:1	3002000000	44515846	1			44515846	0,5	12	1	220000
Итого		x	44515846	x	x		44515846	x	x	x	220000

Код ОКТМО муниципального образования, на территории которого расположен земельный участок (доля земельного участка)	Количество полных месяцев использования льготы	Коэффициент Кв	Налоговая льгота в виде								Исчисленная сумма налога за налоговый период с учетом льготы	Код строки	Объем расходов (гр. 23)
			в виде освобождения от налогообложения (п. 2 ст. 387 Кодекса)		в виде освобождения от налогообложения (ст. 395, ст. 7 Кодекса)		в виде уменьшения суммы налога (п. 2 ст. 387 Кодекса)		в виде снижения налоговой ставки (п. 2 ст. 387 Кодекса)				
			код налоговой льготы	сумма, руб (гр. 12 x (1 - гр. 14))	код налоговой льготы	сумма, руб (гр. 12 x (1 - гр. 14))	код налоговой льготы	сумма, руб	код налоговой льготы	сумма, руб			
1	13	14	15	16	17	18	19	20	21	22	23	24	25
x		x			x		x		x			9000	

Руководитель (подпись) _____ Исполняющий (подпись) _____ Е. В. Кулибани (расшифровка подписи)

Главный бухгалтер (подпись) _____ Ильясов Г. А. (фамилия, инициалы) _____ 46-10-34 (телефон)

20 21 22



**Обоснования (расчеты) плановых показателей на уплату иных платежей
на 2021 год и на плановый период 2022 и 2023 годов¹⁸**

Учреждение
Вид документа

МАДОУ г. Нижнеартышска ДС №78 "Серебряные копытце" на 31.05.2021г

Единица измерения

руб

1. Объем прочих расходов (кроме расходов на закупку товаров, работ, услуг)

Наименование показателя	Код строки	Объем расходов		
		на 2021 год (на текущий финансовый год)	на 2022 год (на первый год планового периода)	на 2023 год (на второй год планового периода)
Задолженность по уплате иных платежей (кредиторская задолженность) на начало года	0100			
Сумма излишне уплаченных иных платежей (дебиторская задолженность) на начало года	0200			
Уплата иных платежей	0300	4844,22		
Сумма излишне уплаченных иных платежей (дебиторская задолженность) на конец года	0400			
Задолженность по уплате иных платежей (кредиторская задолженность) на конец года	0500			
Планируемые выплаты по уплате иных платежей (с 0300) - с 0100) - с 0200) - с 0400) + с 0500)	0600			
Всего	9000	4844,22		

¹⁸ Формируется по элементу вида расходов "853 Уплата иных платежей" классификации расходов бюджетов

2. Расчет объема расходов на уплату иных платежей

2.1. Расчет расходов на уплату штрафов (в том числе административных), пеней

Наименование показателя	Код строки	на 2021 год (на текущий финансовый год)			на 2022 год (на первый год планового периода)			на 2023 год (на второй год планового периода)		
		размер одной выплаты	количество выплат в год, ед	сумма	размер одной выплаты	количество выплат в год, ед	сумма	размер одной выплаты	количество выплат в год, ед	сумма
Уплата штрафов (в том числе административных), пеней, всего	0100	x	x	4844,22	x	x	0	x	x	0
в том числе: налоговые пени	0101	4844,22	1	4844,22	0	0	0	0	0	0
Итого	9000	x	x	4844,22	x	x	0	x	x	0

Руководитель
(уполномоченное лицо)

Ио заведующего
(должность)

Е.В.Ильцова
(подпись)

Е.В. Кудякина
(расшифровка подписи)

Исполнитель

Главный бухгалтер
(должность)

Ильцова Г.А.
(фамилия, инициалы)

46-10-34
(телефон)

20 21 г

